CANTIDAD DE LAS SUBVENCIONES

Si éste es un proyecto Hágalo Usted Mismo (DIY, por sus siglas en inglés), la cantidad de la subvención no puede exceder los $500, con un mínimo de $100.

El solicitante debe igualar con efectivo y/o material no monetario elegible (en especie: diseño, mano de obra, equipo alguno como rotocultor, excavadora, etc.) aprobado por la Ciudad de Lancaster en una proporción de 1:1.

Si trabaja con un contratista, la cantidad de la subvención no puede superar los $2,500, con un mínimo de $500.

El solicitante debe igualar con efectivo y/o servicios no monetarios elegibles (en especie: diseño, mano de obra) aprobados por la Ciudad de Lancaster en una proporción de 1:1.

Los fondos de la subvención son liberados como reembolso tras la finalización del proyecto.

MÁS INFORMACIÓN

Explore los beneficios de la infraestructura verde para reducir la escorrentía de aguas pluviales y mantenga nuestro entorno saludable y seguro para nuestra comunidad.

- **Save It! Lancaster**
  saveitlancaster.com
- **Alianza para la Bahía de Chesapeake**
  allianceforthebay.org

CITY OF LANCASTER

INFORMACIÓN DE CONTACTO

Kate Austin
Coordinadora de Activos de Infraestructura Verde de la Ciudad de Lancaster, Oficina de Aguas Pluviales austink@cityoflancasterpa.com
(717) 875-4471

Lydia Martin
Coordinadora de Proyectos de Infraestructura Verde de Pennsylvania
Alianza para la Bahía de Chesapeake
lmartin@allianceforthebay.org
(717) 475-3964 llame o mande mensaje de texto

¿Necesita algo de ayuda profesional con su proyecto?

Encuentre una lista de contratistas en allianceforthebay.org o envíe un correo electrónico a lmartin@allianceforthebay.org.

Feb 2021

SAVE IT!

PROGRAMA DE SUBVENCIONES RESIDENCIALES PARA AGUAS PLUVIALES

Infraestructura Verde de Lancaster

Protege y salva nuestros recursos hídricos



PROPÓSITO DEL PROGRAMA DE SUBVENCIONES

El Programa de Subvenciones Residenciales para Aguas Pluviales de la Ciudad de Lancaster promueve proyectos de infraestructura verde a pequeña escala, como jardines de lluvia, adoquines permeables y pozos secos, que absorben la escorrentía de aguas pluviales en propiedades residenciales. Ahorre y mejore la calidad del agua en su propiedad, en la ciudad y aguas abajo del río Conestoga

.

PRIMEROS PASOS

1. Identificar una ubicación del proyecto para redirigir la escorrentía de las aguas pluviales.
2. Mantenga el proyecto a diez pies de los cimientos del edificio.
3. Proporcione un boceto del proyecto con el tamaño aproximado.
4. Tome fotos de la ubicación del proyecto y preséntelas junto con su plan de obra.

La lluvia es gracia; la lluvia es el cielo condescendiendo con la tierra; sin lluvia, no habría vida.

- John Updike

Solicite una Aplicación para Subvención Residencial de Aguas Pluviales en saveitlancaster.com



JARDÍN DE LLUVIA - Un jardín de lluvia recibe la escorrentía de las aguas pluviales de un tejado, entrada para vehículo o estacionamiento que, de otro modo, iría a la calle o al desagüe pluvial. El jardín tiene una depresión poco profunda que permite que las aguas pluviales se acumulen y se estanquen. Plántese con plantas nativas para beneficios para el agua y la vida silvestre.

PAVIMENTOS PERMEABLES - El pavimento permeable se refiere a la instalación de adoquines en entradas para vehículos y aceras que filtran la escorrentía a través del adoquín y en un lecho de piedra poco profundo que permite que el agua se absorba en el suelo.

POZO SECO - Un pozo seco se crea cavando una zanja que se rellena con piedra que se utiliza para almacenar temporalmente la escorrentía para que pueda empapar el suelo.



PROYECTO APLICACIÓN PROCESO

1. Póngase en contacto con la Coordinadora de Proyectos de Infraestructura Verde de la Alianza para la Bahía de Chesapeake (Alianza) para revisar las ideas del proyecto (boceto, fotos, etc.) y programar una visita al lugar.
2. La Alianza programará una visita al lugar con la Coordinadora de Activos de Infraestructura Verde de la Ciudad, con el propietario, y con el contratista (si aplica).
3. El propietario solicita el correspondiente **Permiso de Aguas Pluviales**. Encuentre información del permiso aquí: cityoflancasterpa.com/stormwater-information
4. El propietario completa una solicitud de **Subvención Residencial para Aguas Pluviales** si se cumplen los criterios y la envía al Coordinador de Proyectos de Infraestructura Verde de la Alianza PA.
5. Al finalizar el proyecto, la Ciudad de Lancaster realiza una inspección final.
6. Se presenta la solicitud de subvención de aguas pluviales para su revisión con los documentos de apoyo.
7. La Alianza envía el reembolso de la subvención al propietario.